



Odporność na włamanie: Klasa II wg Normy EN 1143-1

Odporność przeciwogniowa: stopień zabezpieczenia S 60 P wg Normy EN 1047-1

Sejfy zostały poddane testom przeciwogniowym i uderzeniowym o czasie trwania 1 godz. w temp. do 1090°C.

Model polecany do przechowywania:

- dokumentów
- rzeczy wartościowych
- broni (patrz katalog - wyposażenie dodatkowe)

Opis produktu

Seria Wien - sejfy do przechowywania rzeczy wartościowych i dokumentów ze specjalnym systemem uszczelek i wypełnień gwarantujących odporność przeciwogniową S 60 P.

Korpus: wielościankowy o grubości 62 mm
Drzwi: wielościankowe o grubości 114 mm
Zamknięcie: 4 stronne ryglowanie

Wyposażenie podstawowe

Zamek: sejf zamykany zamkiem kluczowym VdS - Klasa I/IMP-Klasa A (standardowo z dwoma kluczami o długości 120 mm)
Rodzaj zamknięcia: klamka wystająca 60 mm
Zawiasy: zewnętrzne
Kąt otwarcia drzwi: 180°
Otworki do montażu: 1 w dnie sejfu
Lakier: RAL 7035 szary

Art. nr	Model	Wymiary zewn. *			Wymiary wewn.			Wymiary w świetle drzwi		Otwory do montażu		Waga Kg	Ilość półek Szt.	Ilość segregatorów Szt.	Poj. Litry
		Wys. mm	Szer. mm	Gł. mm	Wys. mm	Szer. mm	Gł. mm	Wys. mm	Szer. mm	Dno ilość	Tył ilość				
44700	Wien	503	595	497	364	459	319	358	454	1	-	186	1	6	53
44701	Wien	635	595	497	496	459	319	490	454	1	-	230	2	8	72
44702	Wien	822	595	497	683	459	319	677	454	1	-	280	2	12	100
44703	Wien	1158	710	497	1019	574	319	1013	569	1	-	420	3	18	186
44704	Wien	1343	710	497	1204	574	319	1198	569	1	-	451	3	22	220
44705	Wien	1528	710	497	1389	574	319	1383	569	1	-	520	3	28	253

* bez zawiasów, klamki i okucia



Korpus wielościankowy o grubości 62 mm



Drzwi wielościankowe o grubości 114 mm

Opcje zamków

Standard



zamek kluczowy

Opcje za dopłatą



mechaniczny zamek szyfrowy

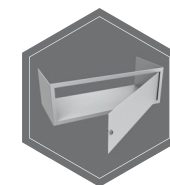


zamek elektroniczny

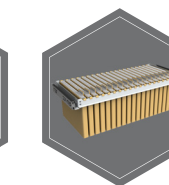


zamek elektroniczny z mechanicznym otwieraniem awaryjnym

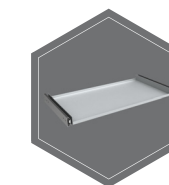
Dodatkowe wyposażenie za dopłatą



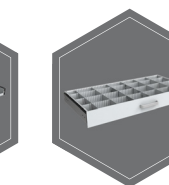
sejf wewnętrzny



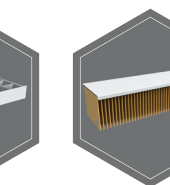
rama na teczki na szynach teleskopowych




półka na szynach teleskopowych



szuflada na teleskopach z przestawnym podziałem



półka do zawieszania teczek



elementy centrali alarmowej / centrala alarmowa



Wagi, kolor i wymiary nie są wiążące. Zastrzegamy sobie możliwość zmian technicznych, wag, wymiarów i kolorów. Odchyłki wag, kolorystyki i wymiarów są uzależnione od warunków produkcyjnych. Przy transporcie i instalacji sejfów, które mogą stanowić zagrożenie przewróceniem, bezwarunkowo przestrzegaj instrukcji montażu i obsługi. Piktogramy nie są opisem technicznym produktu.