




Budowa: zgodna z klasą B wg wytycznych VDMA 24992 (maj 1995 r)

Model polecany do przechowywania:
 dokumentów

Opis produktu

Seria Jena - sejf ścienny (do wmurowania).

Korpus: jednościankowy o grubości 3 mm

Drzwi: dwuściankowe o grubości 35 mm

Zamknięcie: 2 stronne ryglowanie - w tym od strony zawiasowej profil zachodzący

Wyposażenie podstawowe

Zamek: sejf zamykany zamkiem kluczowym VdS-Klasa I (standardowo z dwoma kluczami o długości 65 mm)

Zawiasy: wewnętrzne

Kąt otwarcia drzwi: 90°

Lakier: RAL 7035 szary

Art. nr	Model	Wymiary zewn. *			Wymiary wewn.			Wymiary w świetle drzwi		Otwory do montażu		Waga kg	Ilość półek Szt.	Ilość segregatorów Szt.	Poj. Litry
		Wys. mm	Szer. mm	Gł. mm	Wys. mm	Szer. mm	Gł. mm	Wys. mm	Szer. mm	Dno ilość	Tył ilość				
18000	Jena	116	246	170	110	240	132	94	168	-	-	7	-	-	3
18001	Jena	163	246	170	157	240	132	141	168	-	-	8	-	-	5
18002	Jena	236	246	170	230	240	132	214	168	-	-	10	-	-	7
18003	Jena	306	246	170	300	240	132	284	168	-	-	14	-	-	9

* bez zawiasów, klamki i okucia



Korpus jednościankowy o grubości 3 mm



Drzwi dwuściankowe o grubości 35 mm

Opcje zamków

Standard



zamek kluczowy


Opcje za dopłatą



zamek elektroniczny (nie dotyczy art. 18000 i 18001)




zamek półcylindryczny



przygotowanie pod zamek półcylindryczny



 Wagi, kolor i wymiary nie są wiążące. Zastrzegamy sobie możliwość zmian technicznych, wag, wymiarów i kolorów. Odchyłki wag, kolorystyki i wymiarów są uzależnione od warunków produkcyjnych. Przy transporcie i instalacji sejfów, które mogą stanowić zagrożenie przewróceniem, bezwarunkowo przestrzegać instrukcji montażu i obsługi. Piktogramy nie są opisem technicznym produktu.

