



Model polecany do przechowywania:  
🔑 kluczy

**Opis produktu**

Seria Passau - szafki na klucze.  
Modele wyposażone w przestawne listwy hakowe, kolorowe, numerowane oraz uchwyt na spis.

**Korpus:** jednościankowy o grubości 1 mm  
**Drzwi:** jednościankowe o grubości 1 mm  
**Zamknięcie:** 3-stronne, językiem zamka

**Wyposażenie podstawowe**

**Zamek:** sejf zamykany zamkiem cylindrycznym (standardowo z dwoma kluczami)  
**Zawiasy:** wewnętrzne  
**Kąt otwarcia drzwi:** 120°  
**Otwory do montażu:** 4 w ścianie tylnej  
**Lakier:** RAL 7035 jasnoszary

Art. nr	Model	Wymiary zewn. *			Wymiary wewn.			Otwory do montażu		Ilość haków łącznie	Waga
		Wys. mm	Szer. mm	Gł. mm	Wys. mm	Szer. mm	Gł. mm	Dno ilość	Tył ilość		
06001	Passau **	550	730	80	548	728	79	0	4	100	14,5
06002	Passau **	550	730	80	548	728	79	0	4	200	15,0
06003	Passau **	550	730	140	548	728	139	0	4	300	19,0
06004	Passau **	550	730	140	548	728	139	0	4	400	19,5
06005	Passau **	550	730	205	548	728	204	0	4	500	25,5
06006	Passau **	550	730	205	548	728	204	0	4	600	26,0
06007	Passau **	1300	730	250	1298	728	249	0	4	780	59,0
06008	Passau **	1300	730	250	1298	728	249	0	4	860	59,5
06009	Passau **	1300	730	250	1298	728	249	0	4	940	60,0
06010	Passau **	1300	730	250	1298	728	249	0	4	1020	60,5
06011	Passau **	1300	730	250	1298	728	249	0	4	1170	61,5

\* bez zawiasów, klamki i okucia \*\* dwudrzwiowy



Korpus jednościankowy o grubości 1 mm



Drzwi jednościankowe o grubości 1 mm

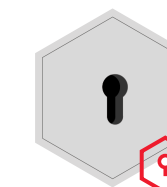
**Opcje zamków**

Standard

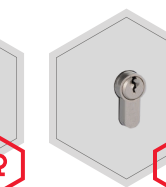


zamek cylindryczny

Opcje za dopłatą



przygotowanie pod zamek półcylindryczny



zamek półcylindryczny

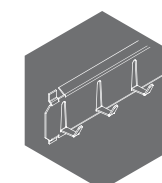


zamek elektroniczny


**Dodatkowe wyposażenie za dopłatą**



breloczki



listwy hakowe



stojak

**Opcje lakierów bez dopłaty**



RAL 7035



RAL 9006



RAL 7024






⚠ Wagi, kolor i wymiary nie są wiążące. Zastrzegamy sobie możliwość zmian technicznych, wag, wymiarów i kolorów. Odchyłki wag, kolorystyki i wymiarów są uzależnione od warunków produkcyjnych. Przy transporcie i instalacji sejfów, które mogą stanowić zagrożenie przewróceniem, bezwarunkowo przestrzegaj instrukcji montażu i obsługi. Piktogramy nie są opisem technicznym produktu.

Zdjęcie przedstawia przykładową szafkę na klucze - model Passau art. nr 06007 z dodatkowym wyposażeniem.



Opcjonalne breloczki za dopłatą.

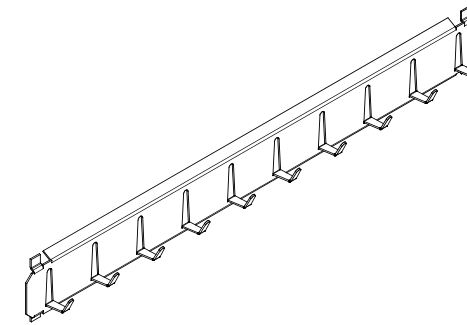
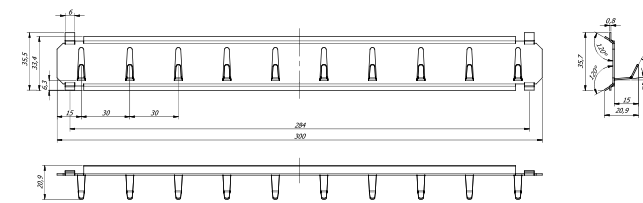


	blue	Art. 15023.00
	green	Art. 15023.01
	yellow	Art. 15023.02
	red	Art. 15023.03
	black	Art. 15023.04

### Listwy hakowe

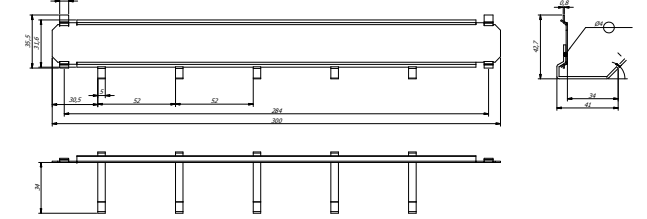
Standard

Art. nr 02010

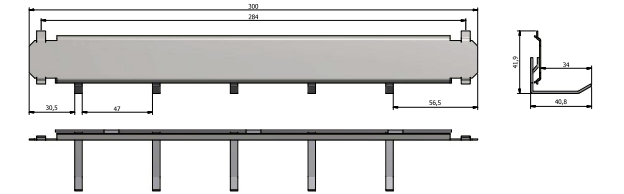


Opcjonalne listwy za dopłatą

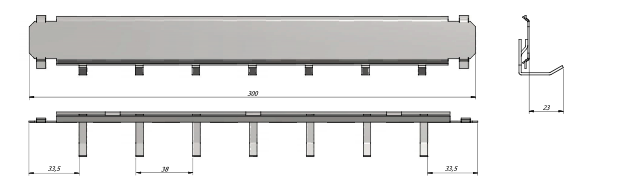
Art. nr 02011



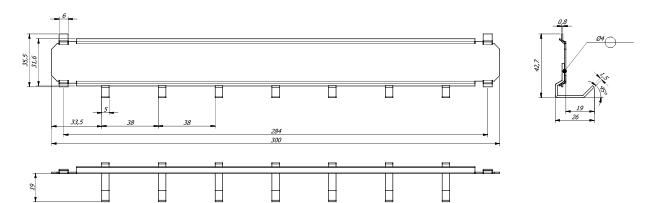
Art. nr 02012








Art. nr 02013



Art. nr 02014



Art. nr	Model	Ilość listw hakowych	Ilość haków na listwie	Ilość ścianek	Ilość haków łącznie
					
		Szt.	Szt.	Szt.	Szt.
06001	Passau **	10	10	0	100
06002	Passau **	20	10	0	200
06003	Passau **	30	10	2	300
06004	Passau **	40	10	2	400
06005	Passau **	50	10	4	500
06006	Passau **	60	10	4	600
06007	Passau **	78	10	2	780
06008	Passau **	86	10	2	860
06009	Passau **	94	10	2	940
06010	Passau **	102	10	2	1020
06011	Passau **	117	10	2	1170

### Listwy

