

Sejfy antywłamaniowe

serii: TM

VALBERG



NAJLEPSZY STOSUNEK JAKOŚCI DO CENY



TM 63T EL

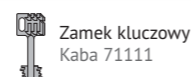


SKARBZYK

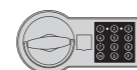


TM 25

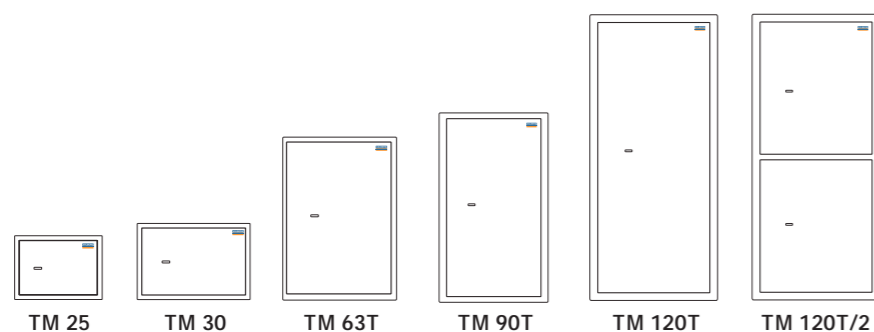
Model	1	2	3	4	5	6	7	8	9
TM 25	250	340	280	246	336	226	1	11,5	19
TM 30	300	440	355	296	386	301	1	17	39
TM 63T	630	440	355	500	436	301	1	34	66/13
TM 90T	900	440	355	770	436	301	1	45	101/13
TM 120T	1200	440	355	1070	436	301	2	52	132/13
TM 120T/2	1200	440	355	449 612	436	301	1	53	58+80/13



Zamek kluczowy
Kaba 71111



Zamek elektroniczny
PS 300



- Klasa odporności: S1
- Przechowywanie wartości pod nadzorem zgodnie z normą PN-EN 14450
- Produkt spełnia wymagania Rozporządzenia Ministra Spraw Wewnętrznych i Administracji z dnia 26 sierpnia 2014 r. w sprawie przechowywania, noszenia oraz ewidencjonowania broni i amunicji

- Wzmocniony panel frontowy 5 mm
- Zabezpieczenie zamka i rygli przed przewierceniem.
- Solidna konstrukcja
- W wersji z zamkiem elektronicznym PS300 wygodna klamka.
- Modele TM 63T, TM 90T, TM 120T, 120T/2 standardowo wyposażone w wygodny skarbczyk wewnętrzny
- Kolor RAL 7035 (jasno szary)

Sejfy na broń długą

serii: ARSENAŁ

VALBERG

NOWOŚĆ

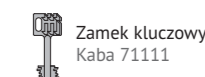


ARSENAŁ
1433

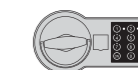


ARSENAŁ
1253

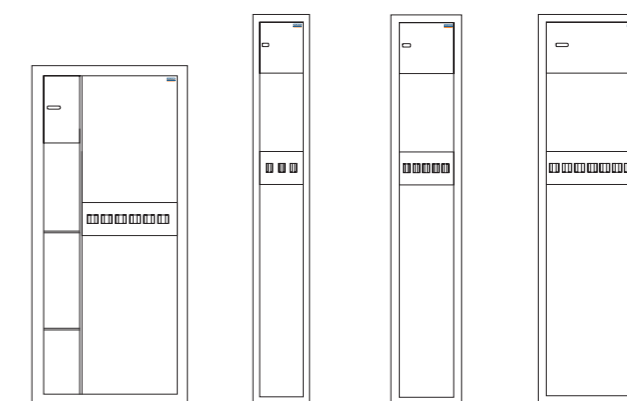
Model	1	2	3	4	5	6	7	8	9	10
Arseńał 1253	1250	545	345	1244	539	295	240-200-245	1000	6	83
Arseńał 1423	1450	210	280	1444	204	230	145-204-195	1295	3	43
Arseńał 1433	1450	255	345	1444	249	295	145-249-265	1295	5	55
Arseńał 1443	1450	375	345	1444	369	295	145-369-265	1295	7	68



Zamek kluczowy
Kaba 71111



Zamek elektroniczny
PS 300



Arseńał 1253 Arseńał 1423 Arseńał 1433 Arseńał 1443

- Klasa odporności: S1
- Ochrona antywłamaniowa – wg PN-EN 14450
- Wyposażone w skarbczyki wewnętrzne zamykane osobnym zamkiem kluczowym
- Solidna konstrukcja korpusu i drzwi zapewnia wysoką odporność na sforsowanie
- Specjalne uchwyty na wyciory

- Standardowo dostarczane z atestowanym zamkiem kluczowym w klasie A
- Miękkie uchwyty na broń chronią przed jej porysowaniem
- W zależności od modelu, możliwość wyposażenia w klasowy zamek elektroniczny
- Dno sejfów wyłożone wykładziną