



**Odporność na włamanie:**  
Klasa S1 wg normy EN 14450  
**Budowa:** zgodna z klasą A wg wytycznych VDMA 24992 (maj 1995 r)

Model z wrzutnią z przodu sejfu, otwieraną do dołu z blachą odprowadzającą. Wrzutnia zamykana certyfikowanym zamkiem kluczowym. Maksymalne wymiary depozytu W\*S\*G 280\*400\*20 mm.

Model polecany do przechowywania:

- dokumentów
- rzeczy wartościowych

**Opis produktu**  
Seria Saltzgitter - sejfy depozytowe.

**Korpus:** jednościankowy o grubości 3 mm  
**Drzwi:** dwuściankowe o grubości 52 mm  
**Zamknięcie:** 4 stronne ryglowanie

**Wyposażenie podstawowe**  
**Zamek:** sejf oraz wrzutnia zamykane zamkami kluczowymi VdS-Klasa I  
**Rodzaj zamknięcia:** pokrętło wystające 12 mm  
**Zawiasy:** wewnętrzne  
**Kąt otwarcia drzwi:** 90°  
**Otworki do montażu:** 2 w dnie i 2 w ścianie tylnej  
**Lakier:** RAL 7035 szary

Art. nr	Model	Wymiary zewn. *			Wymiary wewn.			Wymiary w świetle drzwi		Otworki do montażu		Waga Kg	Ilość półek Szt.	Poj. Litry
		Wys. mm	Szer. mm	Gł. mm	Wys. mm	Szer. mm	Gł. mm	Wys. mm	Szer. mm	Dno ilość	Tył ilość			
35800	Saltzgitter	800	500	400	273	482	334	382	363	2	2	75	1	44
35801	Saltzgitter	1000	500	400	473	482	334	582	363	2	2	90	1	76
35802	Saltzgitter	1200	500	400	673	482	334	782	363	2	2	115	1	108

\* bez zawiasów, klamki i okucia



Korpus: jednościankowy o grubości 3 mm




Drzwi: dwuściankowe o grubości 52 mm



Wrzutnia z przodu; z zamkiem kluczowym

**Opcje zamków**

Standard



drzwi główne: zamek kluczowy



szuflada: zamek kluczowy

Opcje za dopłatą



mechaniczny zamek szyfrowy

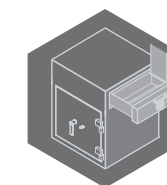


zamek elektroniczny

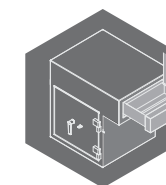


zamek elektroniczny z mechanicznym otwieraniem awaryjnym


**Dodatkowe wyposażenie za dopłatą**



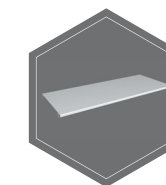
szuflada niewystająca / tył / bok sejfu



szuflada wystająca / tył / bok sejfu



pojemnik aluminiowy



półka



Wagi, kolor i wymiary nie są wiążące. Zastrzegamy sobie możliwość zmian technicznych, wag, wymiarów i kolorów. Odchyłki wag, kolorystyki i wymiarów są uzależnione od warunków produkcyjnych. Przy transporcie i instalacji sejfów, które mogą stanowić zagrożenie przewróceniem, bezwarunkowo przestrzegać instrukcji montażu i obsługi. Piktogramy nie są opisem technicznym produktu.

Zdjęcie przedstawia przykładowy sejf wrzutowy - model Emden art. nr 35811 z dodatkowym wyposażeniem.



Art. nr 35801

